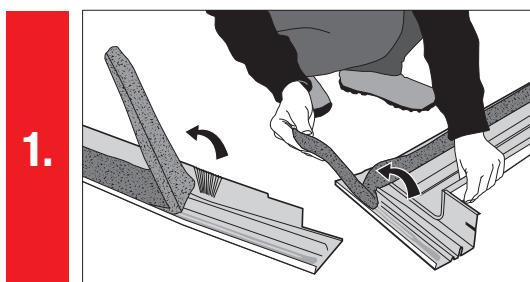
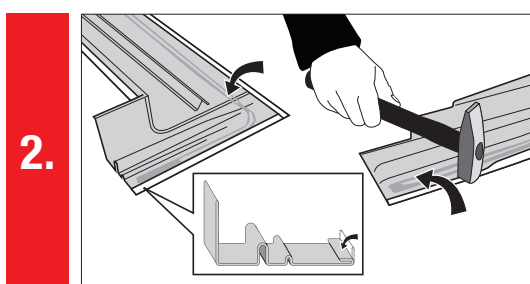


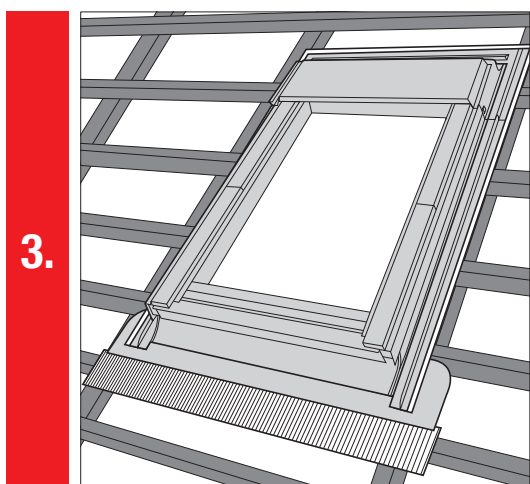
CUM SĂ INSTALEZI RAMA UNIVERSALĂ PENTRU ȘINDRILĂ?



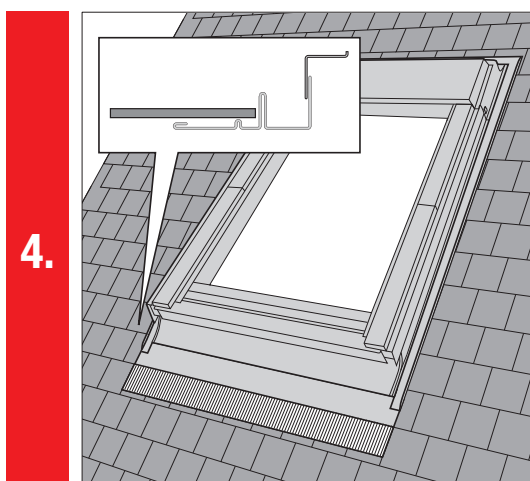
Înlăturați buretele de pe piesele laterale și cea superioară ale ramei de etanșare



Aplatizați extremitățile pieselor laterale și cea superioară ale ramei de etanșare



Instalați rama de etanșare conform instrucțiunilor de montaj



Tăiați șindrila în jurul ferestrei așa cum este prezentat în imagine